

PRODOTTO / PRODUCT / PRODUKT

M-Eco

MONTAGGIO / MOUNTING / MONTAGE

Plafone

CODICE / CODE

3058POF

N° COLLI / N° PARCELS / N° PACK

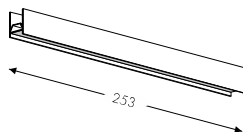
4

PESO / WEIGHT / GEWICHT

26KG

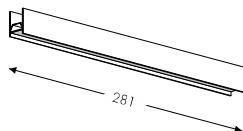
CONTENUTO COLLI - PARCELS CONTENTS - PACKUNGSINHALT

2pz



3058G - M-Eco Giunto - Giunto L253cm
M-Eco Linear Joint L253cm
M-Eco Lineargelenk L253cm

1pz



3058H - M-Eco Giunto - Giunto L281cm
M-Eco Linear Joint L281cm
M-Eco Lineargelenk L281cm

2pz



90103058KD - Kit di Sicurezza Doppio
Safety Kit double version - Doppelt Sicherheitsaus-Kit

3pz



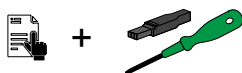
90103058K - Kit di Sicurezza Singolo
Safety Kit single version - Einzel Sicherheitsaus-Kit

2pz




90100058GEOF - Giunto Elettrico 3 Poli ONOFF
Cable Connector 3 pole ONOFF
Elektrische Kupplung 3 pole ONOFF

1pz



90103058KOF - Cacciavite per Giunto Elettrico
Screwdriver for electrical connection
Schraubendreher für elektrische Verbindung

1pz



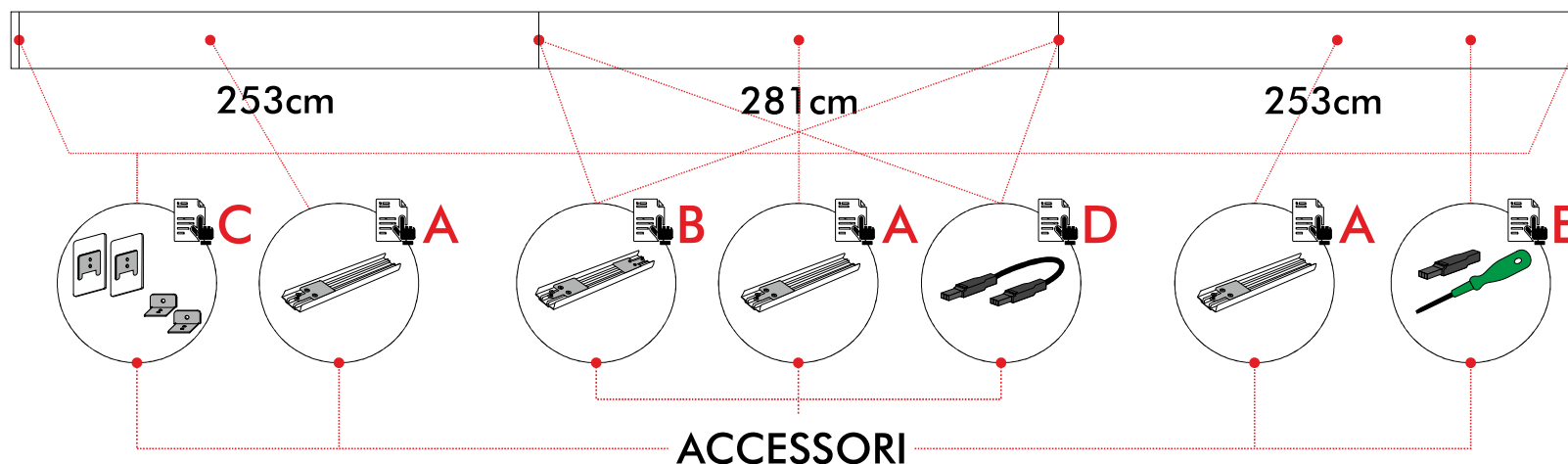
90100058T - Kit Testata
Head Kit - Kopfsatz Kit

3058POF 1/4
3058POF 2/4

3058POF 3/4

3058POF 4/4
(ACCESSORI)

VISTA IN PIANTA
PLAN VIEW
DRAUFSICHT



PRODOTTO / PRODUCT / PRODUKT

M-Eco

MONTAGGIO / MOUNTING / MONTAGE

Plafone

CODICE / CODE

3058POF

ATTENZIONE / WARNING / ACHTUNG



Togliere la rete di alimentazione prima dell'installazione, sostituzione della lampada e comunque prima di ogni operazione di manutenzione.

Always turn off power supply before install, replacing of the light bulb and prior to any maintenance interventions.

Trennen Sie das Versorgungsnetz vor der Installation, vor dem Auswechseln der Glühlampe und auf jeden Fall vor Wartungsarbeiten.



La sicurezza dell'apparecchio è garantita solo con l'uso appropriato delle seguenti istruzioni; pertanto è necessario consultarle e conservarle.

The safety of this product is guaranteed only if correctly used, according to this instruction sheet, which must be read first

Die Sicherheit des Geräts ist nur bei bestimmungsgemäßer Verwendung der folgenden Anweisungen gewährleistet. Daher ist es notwendig, sie zu konsultieren und aufzubewahren.

SEQUENZA DI MONTAGGIO - ASSEMBLY SEQUENCE - MONTAGEREIHENFOLGE

1. ASSEMBLAGGIO STRUTTURA:

- A Kit Sicurezza singolo cod. 90103058K
- B Kit Sicurezza doppio cod. 90103058KD
- C Kit Testata cod. 90100058T

1. STRUCTURE ASSEMBLY:

- A Safety Kit single version cod. 90103058K
- B Safety Kit double version cod. 90103058KD
- C Head Kit cod. 90100058T

1. STRUKTUR-MONTAGE:

- A Einzel Sicherheitsaus-Kit cod. 90103058K
- B Doppelt Sicherheitsaus-Kit cod. 90103058KD
- C Kopfsatz Kit cod. 90100058T

2. COLLEGAMENTO ELETTRICO:

- D Cavo elettrico 3 Poli ONOFF cod. 90100058GEOF
- E Cacciavite per Giunto Elettrico cod. 90103058KOF

2. ELECTRICAL CONNECTION:

- D Cable Connector 3 pole ONOFF cod. 90100058GEOF
- E Screwdriver for electrical connection cod. 90103058KOF

2. ELEKTRISCHE VERBINDUNG:

- D Elektrische Kupplung 3 pole ONOFF cod.90100058GEOF
- E Schraubendreher für elektrische Verbindung cod. 90103058KOF



Per la corretta installazione del prodotto, consultare preventivamente le **istruzioni specifiche** di ogni accessorio.

For the proper installation of the product, consult the **specific instructions** of each accessory.

Für eine korrekte Installation des Produkts, müssen Sie die **spezifischen Anweisungen** für jedes Zubehör zu konsultieren.